




Procédure à adopter si la tablette FMI ne fonctionne pas

1^{ère} Solution : « Footclubs compagnon »

<p>1</p> 	<p>2</p> 	<p>3</p> 
<p>Les dirigeants vont sur « Footclubs compagnon » (application pré chargée via Playstore sur leur smartphone) et complètent une feuille de match papier.</p>	<p>L'arbitre vérifie les licences des joueurs et dirigeants sur le smartphone et complète la feuille de match papier.</p>	<p>Fin du match procédure habituelle, le club recevant envoie la feuille de match papier (de préférence par mail en scannant) et l'arbitre effectue son rapport d'arbitrage.</p>

2^{ème} Solution : « Footclubs »,

<p>1</p> 	<p>2</p> 	<p>3</p> 
<p>Les dirigeants des deux clubs apportent leur document « Footclubs » édité format A4 (consigne donnée aux dirigeants) avec la liste de licences joueur.</p>	<p>L'arbitre vérifie les licences sur les documents A4 et complète la feuille de match papier.</p>	<p>Fin du match procédure différente le club recevant envoie la feuille de match papier et l'arbitre envoie les deux documents A4 avec son rapport d'arbitrage.</p>

3 Pas de « Footclubs compagnon » et aucun document A4 « Footclubs »

<p>1. Une pièce d'identité avec certificat médical pour chaque joueur est requise afin de compléter la feuille de match papier</p>	<p>2. L'arbitre vérifie les documents et complète la feuille de match papier.</p>	<p>3. Fin du match procédure habituelle le club recevant envoie la feuille de match papier et l'arbitre son rapport d'arbitrage.</p>
--	---	--